



ТЕРРИТОРИАЛЬНЫЙ ОРГАН ФЕДЕРАЛЬНОЙ  
СЛУЖБЫ ГОСУДАРСТВЕННОЙ СТАТИСТИКИ  
ПО ЧЕЧЕНСКОЙ РЕСПУБЛИКЕ

# Оперативные данные по индексу потребительских цен Чеченской Республики



август 2023 года



ТЕРРИТОРИАЛЬНЫЙ ОРГАН ФЕДЕРАЛЬНОЙ  
СЛУЖБЫ ГОСУДАРСТВЕННОЙ СТАТИСТИКИ  
ПО ЧЕЧЕНСКОЙ РЕСПУБЛИКЕ

# Оперативные данные по индексу потребительских цен

Чеченской Республики

август 2023 года

- 01 Индексы потребительских цен
- 02 Индексы потребительских цен по регионам Северо-Кавказского федерального округа
- 03 Средние цены и индексы потребительских цен на отдельные группы и виды продовольственных товаров
- 04 Средние цены и индексы потребительских цен на отдельные группы непродовольственных товаров
- 05 Индексы цен и тарифов на услуги

\* Ежемесячные данные оперативной статистики



# ИНДЕКСЫ ПОТРЕБИТЕЛЬСКИХ ЦЕН

АВГУСТ 2023 ГОДА В % К ПРЕДЫДУЩЕМУ МЕСЯЦУ



**100,24**

ИПЦ



**100,25**

Все товары



**99,75**

Продовольственные товары



**100,85**

Непродовольственные товары



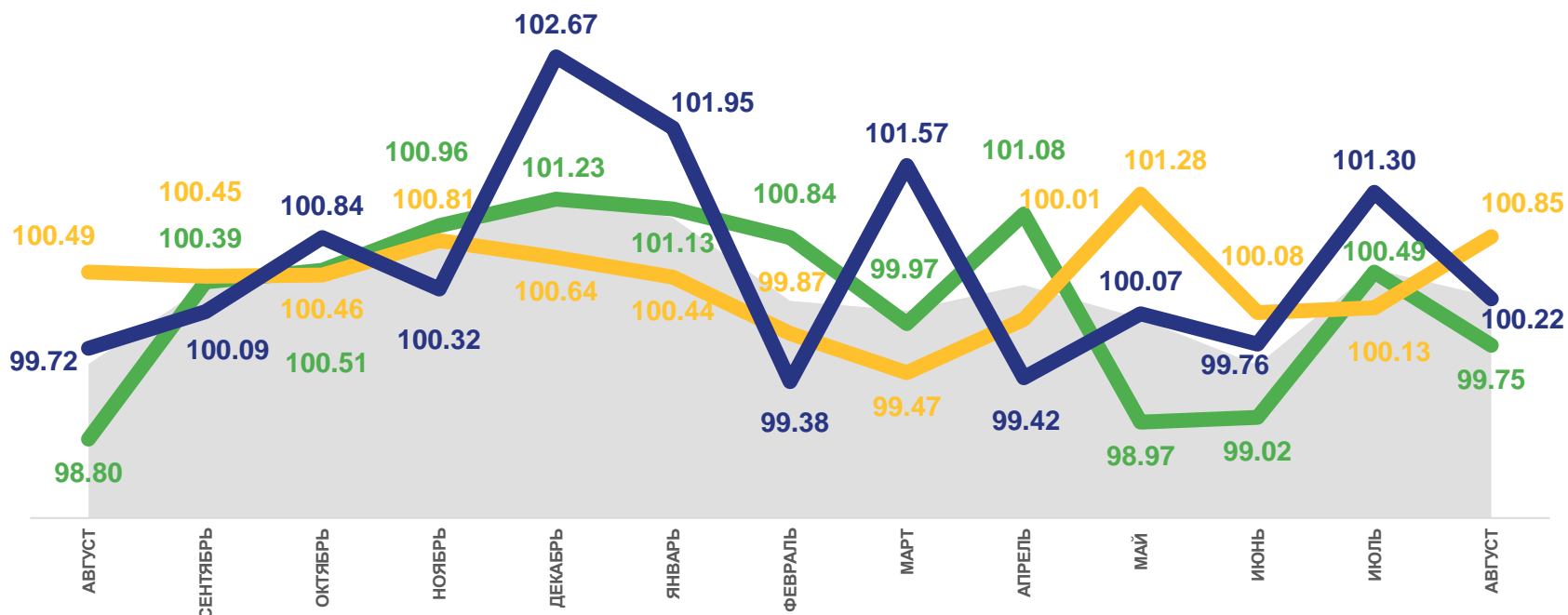
**100,22**

Услуги



**100,66**

Базовый ИПЦ



Индекс потребительских цен

Непродовольственные товары



Продовольственные товары

Услуги



# ИНДЕКСЫ ПОТРЕБИТЕЛЬСКИХ ЦЕН ПО РЕГИОНАМ СКФО

АВГУСТ 2023 ГОДА В % К ПРЕДЫДУЩЕМУ МЕСЯЦУ



**3** региона

значение показателя **больше**,  
чем по Российской Федерации

**4** регионов

значение показателя **меньше**,  
чем по Российской Федерации



Российская Федерация

**100,28**



Северо-Кавказский  
федеральный округ

**100,44**



Чеченская Республика

**100,24**





# ИНДЕКСЫ ЦЕН НА ОСНОВНЫЕ ГРУППЫ ТОВАРОВ

АВГУСТ 2023 ГОДА В % К ПРЕДЫДУЩЕМУ МЕСЯЦУ



Индексы цен на продовольственные товары



Индексы цен на непродовольственные товары



Индексы цен на услуги





# ИНДЕКСЫ ЦЕН НА ОТДЕЛЬНЫЕ ГРУППЫ И ВИДЫ ПРОДОВОЛЬСТВЕННЫХ ТОВАРОВ

АВГУСТ 2023 ГОДА В % К ПРЕДЫДУЩЕМУ МЕСЯЦУ



99,75

Продовольственные товары



101,41

Мясо и птица



101,15

Молоко и молочные продукты



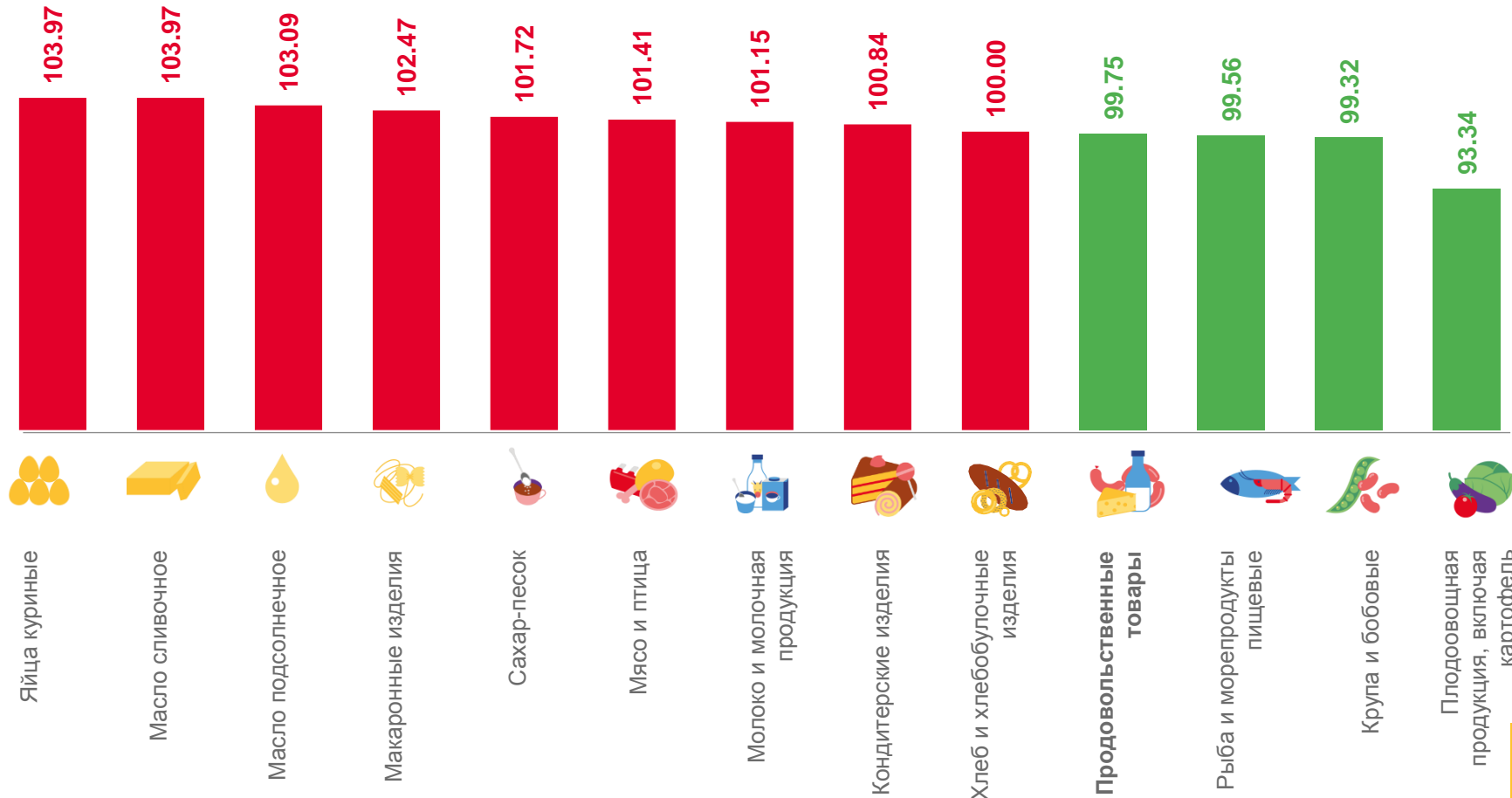
103,97

Яйца куриные



100,00

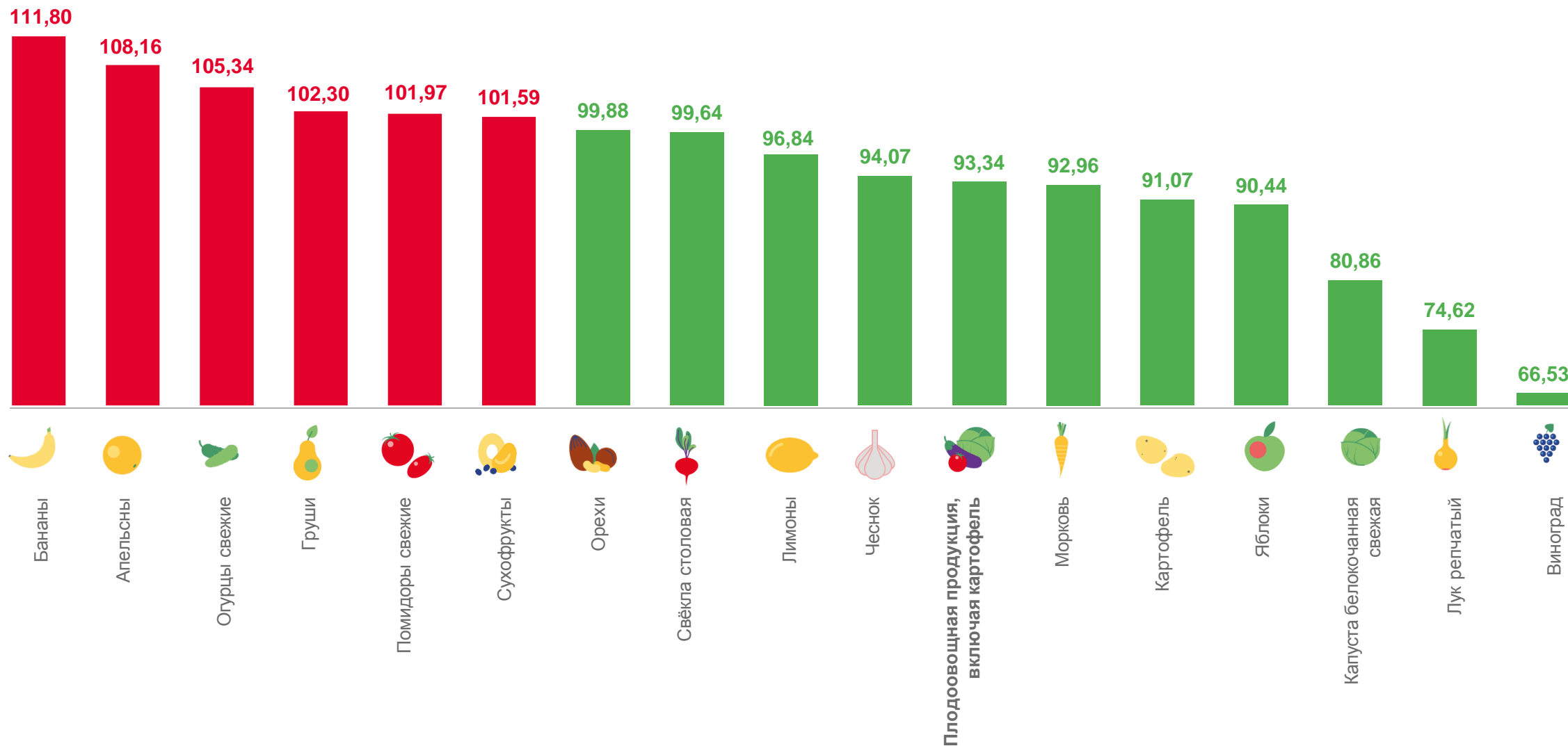
Хлеб и хлебобулочные изделия





# ИНДЕКСЫ ЦЕН НА ПЛОДООВОЩНУЮ ПРОДУКЦИЮ

















АВГУСТ 2023 ГОДА В % К ПРЕДЫДУЩЕМУ МЕСЯЦУ





# СРЕДНИЕ ЦЕНЫ НА ПЛОДООВОЩНУЮ ПРОДУКЦИЮ

АВГУСТ 2023 ГОДА РУБЛЕЙ ЗА КИЛОГРАММ

 Яблоки, кг	▼ 102,78 ₹	 Виноград, кг	▼ 142,79 ₹	 Лук репчатый, кг	▼ 30,81 ₹
 Морковь, кг	▼ 64,07 ₹	 Картофель, кг	▼ 37,27 ₹	 Огурцы свежие, кг	▲ 116,48 ₹
 Апельсины, кг	▲ 204,66 ₹	 Свёкла столовая, кг	▼ 56,11 ₹	 Помидоры свежие, кг	▲ 99,35 ₹
 Груши, кг	▲ 247,48 ₹	 Бананы, кг	▲ 131,86 ₹	 Лимоны, кг	▼ 180,79 ₹
 Сухофрукты, кг	▲ 512,55 ₹	 Капуста белокочанная свежая, кг	▼ 45,05 ₹		
 Орехи, кг	▼ 877,73 ₹	 Чеснок, кг	▼ 257,71 ₹		





# ИНДЕКСЫ ЦЕН НА ОТДЕЛЬНЫЕ ГРУППЫ НЕПРОДОВОЛЬСТВЕННЫХ ТОВАРОВ

АВГУСТ 2023 ГОДА В % К ПРЕДЫДУЩЕМУ МЕСЯЦУ



**100,85**

Непродовольственные товары



**100,62**

Медикаменты



**99,98**

Мебель



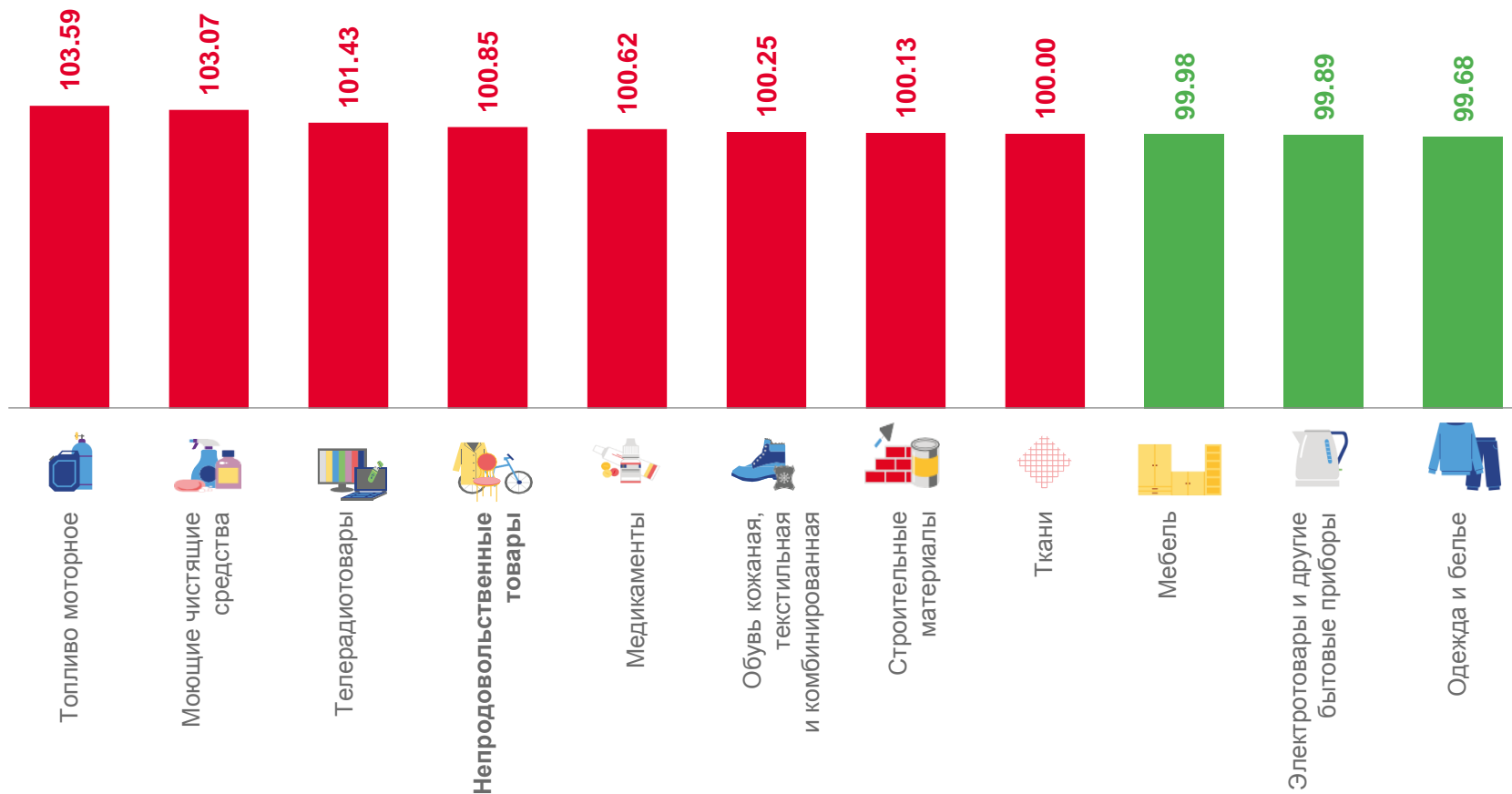
**103,59**

Топливо моторное



**101,43**

Телерадиотовары





# ИНДЕКСЫ ЦЕН НА ТОПЛИВО МОТОРНОЕ

АВГУСТ 2023 ГОДА В % К ПРЕДЫДУЩЕМУ МЕСЯЦУ

Средняя цена, рублей за литр



**54,45**

Бензин автомобильный марки АИ-92



**58,55**

Бензин автомобильный марки АИ-95



**66,25**

Бензин автомобильный марки АИ-98



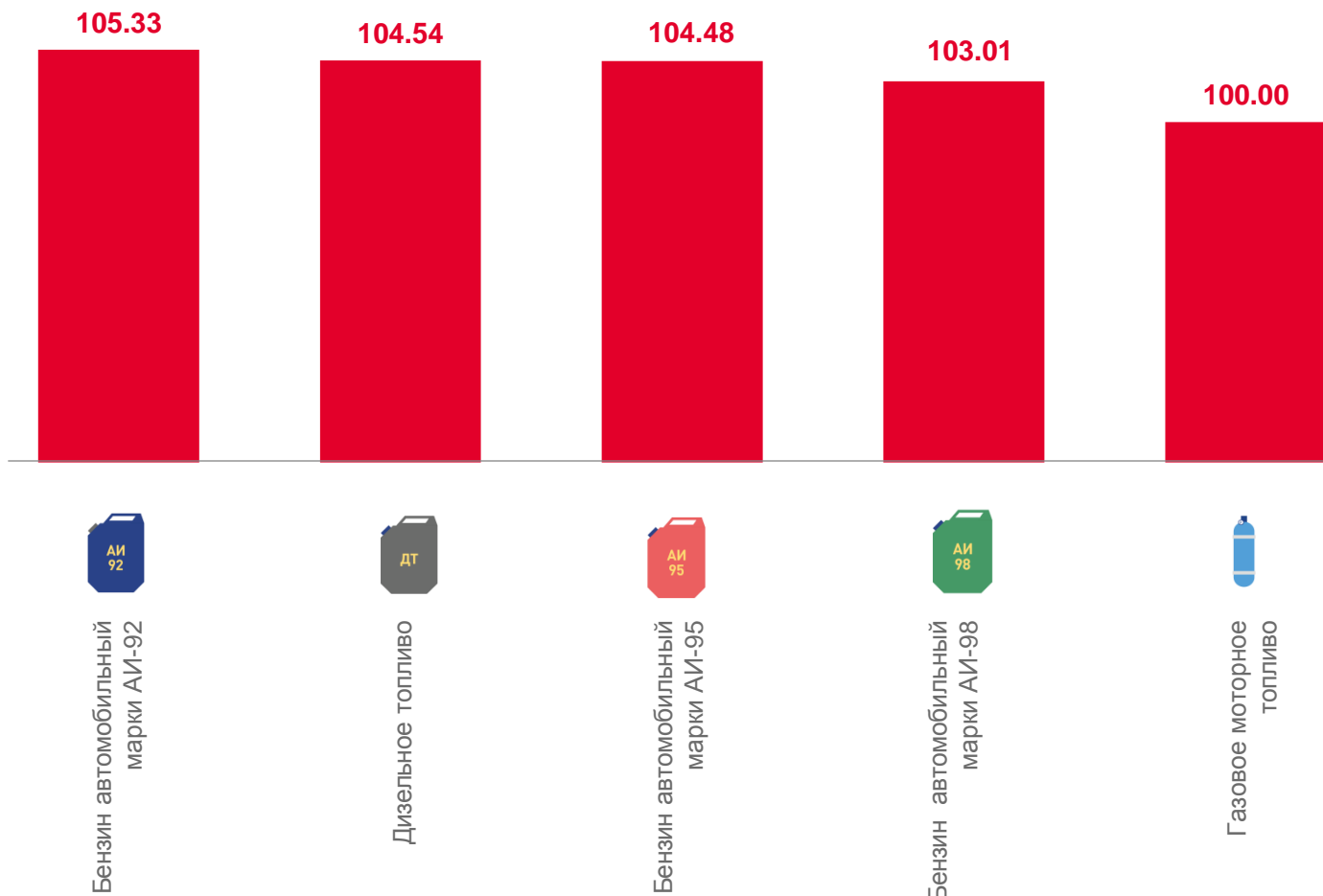
**55,85**

Дизельное топливо



**26,00**

Газовое моторное топливо





# СРЕДНИЕ ЦЕНЫ НА БЕНЗИН АВТОМОБИЛЬНЫЙ ПО СКФО

АВГУСТ 2023 ГОДА, РУБЛЕЙ ЗА ЛИТР



Средние цены на бензин автомобильный марки АИ-92



Средние цены на бензин автомобильный марки АИ-95



Средние цены на бензин автомобильный марки АИ-98





# ИНДЕКСЫ ЦЕН НА МОЮЩИЕ И ЧИСТЯЩИЕ СРЕДСТВА

АВГУСТ 2023 ГОДА В % К ПРЕДЫДУЩЕМУ МЕСЯЦУ

Средняя цена, рублей



**43,70**

Мыло хозяйственное, 200 г



**199,01**

Жидкие чистящие и моющие средства, л



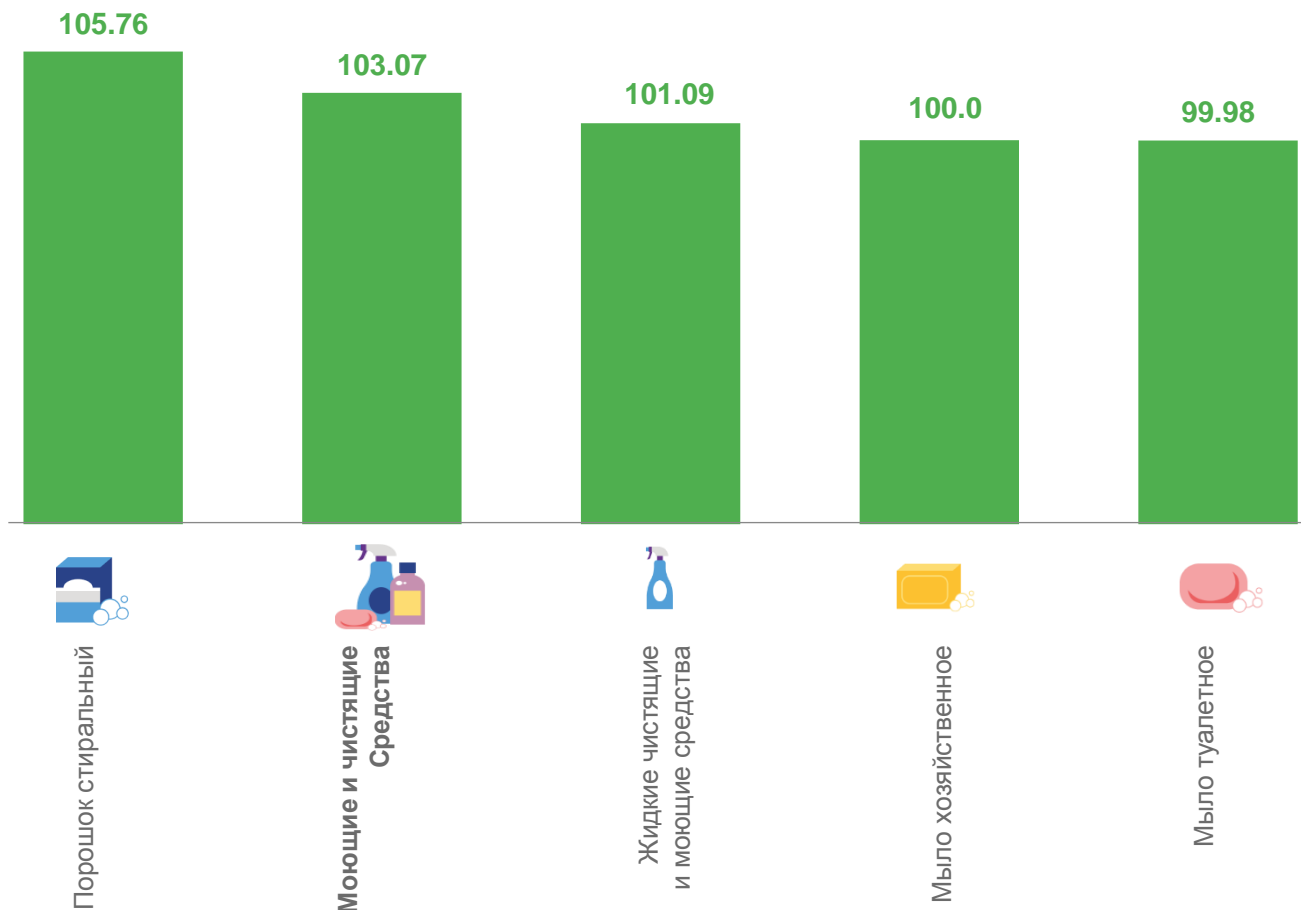
**225,97**

Порошок стиральный, кг



**54,37**

Мыло туалетное, 100 г





# ИНДЕКСЫ ЦЕН И ТАРИФОВ НА УСЛУГИ

АВГУСТ 2023 ГОДА В % К ПРЕДЫДУЩЕМУ МЕСЯЦУ



Услуги

100,22



Телекоммуникационные

101,54



Пассажирского транспорта

100,06



Зарубежного туризма

99,60



Банков

106,53

